

1. SOC INNO, SC/UPC, typ SC-0, 3.0mm, (Prepared), model S.



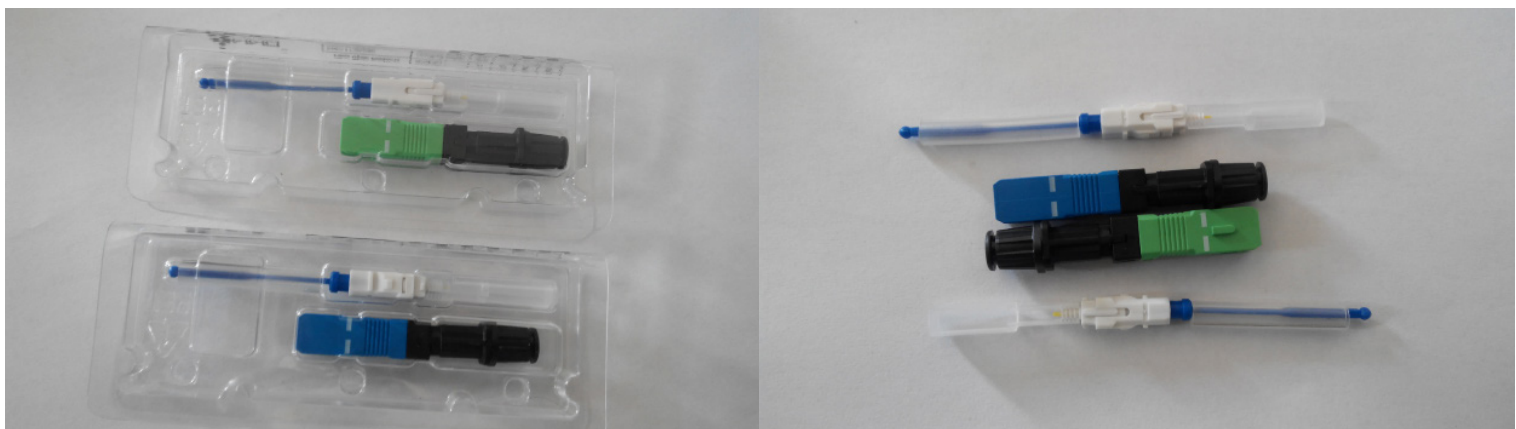
2. SOC INNO, SC/UPC, typ SC-0, 0.9mm, (Prepared), model S.



3. SOC INNO, SC/APC/UPC, typ SC-0, 0.9mm, (Prepared).



4. SOC INNO, SC/APC/UPC, typ SC-1, 3.0mm, (Prepared).



5. SOC OPTO, SC/APC/UPC, typ SC-1, 3.0mm .



Tabela dopasowania :

SOC:	Holder SOC - INNO FH-SOC *1	Holder SOC - INNO FH-SOC-3.0 *2	Holder SOC - JILONG, typ SC-1 *3	Holder SOC - JILONG, typ SC-2 *4
INNO, SC-0, 3.0mm, model S SC/UPC	NIE	TAK	NIE	NIE
INNO, SC-0. 0.9mm, model S SC/UPC	TAK	NIE	NIE	NIE
INNO, SC-0, 0.9mm SC/APC/UPC	TAK	TAK	NIE	NIE
INNO, SC-1, 3.0mm SC/APC/UPC	TAK	NIE	TAK	NIE
OPTO, SC-1, 3.0mm SC/APC/UPC	TAK	TAK	TAK	NIE

***1 Holder SOC - INNO FH-SOC**
(kompatybilny we wszystkich spawarkach INNO seri View).




***2 Holder SOC - INNO FH-SOC-3.0**
(kompatybilny tylko z spawarką INNO VIEW 6S).



***3 Holder SOC - JILONG, typ SC-1**
(kompatybilny z spawarkami JILONG z płytą główną v.2)



***4 Holder SOC - JILONG, typ SC-2**
(kompatybilny z spawarkami JILONG z płytą główną v.2)



INNO



View 3



View 5



View 7



View 6s




Holder INNO FH-SOC




Holder INNO FH-SOC-3.0




**SOC INNO, SC/UPC typ SC-0,
0.9mm, model S**




**SOC INNO, SC/APC/UPC
typ SC-0, 0.9mm**



**SOC INNO, SC/UPC typ SC-0,
3.0mm, model S**



**SOC INNO, SC/APC/UPC
typ SC-1, 3.0mm**



**SOC OPTO, SC/APC/UPC
typ SC-1, 3.0mm**



Holder JILONG, typ SC-1